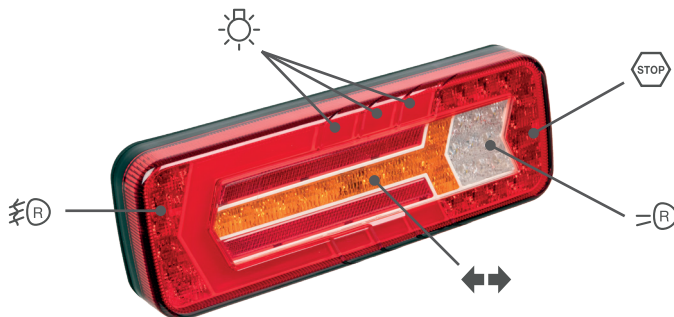
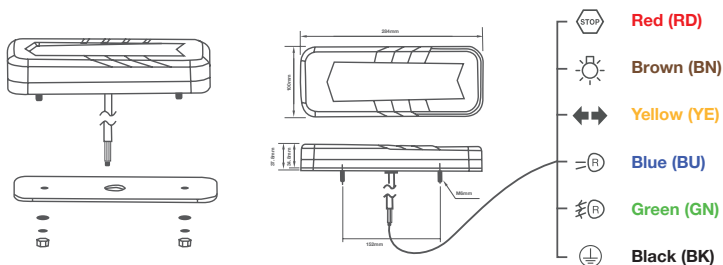


INFO

febi
184807



DE Anschlussplan

Spezifikationen

Zertifiziert nach ECE R3 / R6 / R7 / R23 / R38 / R10
 Temperaturbereich: -20°C - +60°C
 Eingangsspannung: 10-30V DC
 Außenabmessungen (mm): 284 x 100 x 37,8
 (Breite x Höhe x Tiefe)

Beachten Sie die Angaben des Fahrzeugherstellers.

EN Wiring Diagram

Specifications

Certificate ECE R3 / R6 / R7 / R23 / R38 / R10
 Operating temperature: -20°C - +60°C
 Operating voltage: 10-30V DC
 Outer dimensions (mm): 284 x 100 x 37,8
 (width x height x depth)

Follow the vehicle manufacturer's specifications.

Kabelfarbe	Funktion
Rot (RD)	Bremslicht
Braun (BN)	Schlusslicht
Gelb (YE)	Fahrtrichtungsanzeiger
Blau (BU)	Rückfahrlicht
Grün (GN)	Nebelschlussleuchte
Schwarz (BK)	Masse (-)

Wire Color	Function
Red (RD)	Brake Light
Brown (BN)	Tail Light
Yellow (YE)	Direction Indicator
Blue (BU)	Reversing Light
Green (GN)	Rear Fog Light
Black (BK)	Ground (-)

For more technical information please visit: partsfinder.bilsteingroup.com

FR Plan de raccordement

Spécifications

Certifications ECE R3 / R6 / R7 / R23 / R38 / R10

Plage de températures : -20 °C - +60 °C

Tension d'entrée : 10-30V DC

Dimensions extérieures (mm) : 284 x 100 x 37,8
(largeur x hauteur x profondeur)

Veuillez respecter les instructions du constructeur.

ES Esquema eléctrico

Especificaciones

Con certificación CEPE-R3 / R6 / R7 / R23 / R38 / R10

Intervalo de temperaturas: -20 °C - +60 °C

Tensión de entrada: 10-30 V CC

Dimensiones exteriores (mm): 284 x 100 x 37,8
(ancho x alto x profundidad)

Respete las especificaciones del fabricante del vehículo.

IT Schema del cablaggio

Specifiche tecniche

Certificato ECE R3 / R6 / R7 / R23 / R38 / R10

Temperatura di funzionamento: -20°C - +60°C

Tensione di funzionamento: 10-30V DC

Dimensioni esterne (mm): 284 x 100 x 37,8
(larghezza x altezza x profondità)

Seguire le specifiche del costruttore del veicolo.

PT Esquema elétrico

Especificações







Certificação ECE R3 / R6 / R7 / R23 / R38 / R10

Temperatura de Operação: -20°C - +60°C

Tensão de Funcionamento: 10-30V DC

Dimensões exteriores (mm): 284 x 100 x 37,8
(largura x altura x espessura)

Seguir as recomendações do fabricante do veículo.

Couleur du câble	Fonction
Rouge (RD)	 Feu stop
Marron (BN)	 Feu arrière
Jaune (YE)	 Clignotant
Bleu (BU)	 Feu de recul
Vert (GN)	 Antibrouillard arrière
Noir (BK)	 Masse (-)

Color del CABLE	Función
Rojo (RD)	 Luz de freno
Marrón (BN)	 Piloto trasero
Amarillo (YE)	 Intermitente
Azul (BU)	 Luz de marcha atrás
Verde (GN)	 Luz antiniebla trasera
Negro (BK)	 Masa (-)

Colore del filo	Funzione
Rosso (RD)	 luce freno
Brown (BN)	 luce posteriore
Giallo (YE)	 indicatore di direzione
Blu (BU)	 luce di retromarcia
Verde (GN)	 luce retornebbia
Nero (BK)	 massa (-)

Cor do cabo	Função
Vermelho (RD)	 luz do travão
Castanho (BN)	 luz de presença
Amarelo (YE)	 indicador de direção
Azul (BU)	 luz de marcha-atrás
Verde (GN)	 luz de nevoeiro
Preto (BK)	 negativo (-)

NL Aansluitschema

Specificaties

Gecertificeerd conform ECE R3 / R6 / R7 / R23 / R38 / R10

Temperatuurbereik: -20°C - +60°C

Ingangsspanning: 10-30V DC

Afmetingen buitenzijde (mm): 284 x 100 x 37,8

(breedte x hoogte x diepte)

Volg de instructies van de voertuigfabrikant.

PL Schemat połączeń

Specyfikacje

Certyfikacja wg ECE R3 / R6 / R7 / R23 / R38 / R10

Zakres temperatur: -20°C – +60°C

Napięcie wejściowe: 10–30 V DC

Wymiary zewnętrzne (mm): 284 x 100 x 37,8 (szer. x wys. x głęb.)

Przestrzegając informacji przekazanych przez producenta pojazdu.

RU Схема подключения

Спецификации

Сертифицировано в соответствии с ECE R3 / R6 / R7 / R23 / R38 / R10

Диапазон температур: от -20 до 60 °C

Входное напряжение: 10–30 В пост. тока

Внешние габаритные размеры (мм): 284 x 100 x 37,8

(ширина x высота x глубина)

Учитывайте данные от производителя автомобиля.

SR Šema povezivanja

Specifikacije



Sertifikovano u skladu sa ECE R3 / R6 / R7 / R23 / R38 / R10

Radna temperatura: -20 °C - +60 °C




Ulazni napon: 10-30V DC

Spoljne dimenzije (mm): 284 x 100 x 37,8 (širina x visina x dubina)

Uzmite u obzir informacije proizvođača vozila.

Kabelkleur	Functie
Rood (RD)	 Remlicht
Bruin (BN)	 Achterlicht
Geel (YE)	 Richtingaanwijzer
Blauw (BU)	 Achteruitrijlicht
Groen (GN)	 Mistachterlicht
Zwart (BK)	 Massa (-)

Kolor przewodu	Funkcja
Czerwony (RD)	 Światło hamowania
Brazowy (BN)	 Światło tylne
Żółty (YE)	 Kierunkowskaz
Niebieski (BU)	 Światło cofania
Zielony (GN)	 Tylne światło przeciwmgielne
Czarny (BK)	 Masa (-)

Цвет кабеля	НКЦИЯ
Красный (КР)	 Сигнал торможения
Коричневый (КОР)	 Задние габаритные огни
Желтый (ЖЕЛ)	 Указатель поворота
Синий (СИН)	 Сигнал заднего хода
Зеленый (ЗЕЛ)	 Противотуманный фонарь
Черный (ЧЕР)	 Соединение с массой (-)

Boja žice	Funkcija
Crvena (RD)	 Stop svetlo
Braon (BN)	 Zadnje svetlo
Žuta (YE)	 Pokazivač pravca
Plava (BU)	 Svetlo za vožnju unazad
Zelena (GN)	 Zadnje svetlo za maglu
Crna (BK)	 Uzemljenje (-)

TR Bağlantı şeması

Spesifikasyonlar

ECE R3 / R6 / R7 / R23 / R38 / R10'a göre sertifikalı

Sıcaklık aralığı: -20°C - +60°C

Çalışma gerilimi: 10-30V DC

Dış boyutlar (mm): 284 x 100 x 37,8 (Genişlik x Yükseklik x Derinlik)

Araç üreticisi tarafından sağlanan bilgileri dikkate alın.

AR مخطط الوصلات

AR

المواصفات الخاصة

R3 / R6 / R7 / R مُعتمد وفقًا لمعايير اللجنة الاقتصادية

الأوروبية رقم / 23

R38 / R10







-20°C - +60°C : نطاق درجة الحرارة







30 فولت تيار مستمر - جهد الدخل: 10

العمق (x الارتفاع 284 x العرض x 100 x الأبعاد الخارجية)

37,8 ملليمتر)

مع مراعاة المواصفات التي يذكرها منتج السيارة.

Kablo rengi	Fonksiyon
Kırmızı (RD)	 Fren lambası
Kahverengi (BN)	 Arka ışık
Sarı (YE)	 Yön göstergesi
Mavi (BU)	 Geri vites lambası
Yeşil (GN)	 Arka sis lambası
Siyah (BK)	 Kütle (-)

الوظيفة	لون الكابل
ضوء مصباح المكابح 	أحمر (RD)
ضوء المصابيح الخلفية 	بنّي (BN)
لمبة إشارة الانعطاف 	أصفر (YE)
ضوء مصباح السير إلى الخلف 	أزرق (BU)
مصابيح الضباب الخلفية 	أخضر (GN)
كتلة سالبة 	سوداء (BK)