



Gültig für folgende Mercedes-Benz Baureihen:















Baureihe	Typcode	Modellbezeichnung / Karosserieform
107	C107 / R107	SLC Coupé / SL Roadster
108	W108	S-Klasse Limousine
109	W109	S-Klasse Limousine
116	W116	S-Klasse Limousine
123	C123 / S123 / W123	Coupé / T-Modell / Limousine
124	A124 / C124 / S124 / W124	Cabrio / Coupé / T-Modell / Limousine
126	C126 / W126	S-Klasse Coupé / Limousine
129	R129	SL Roadster
140	C140 / W140	S-Klasse Coupé / Limousine
170	R170	SLK Roadster
171	R171	SLK Roadster
201	W201	190
202	S202 / W202	C-Klasse T-Modell / C-Klasse Limousine
203	CL203 / S203 / W203	C-Klasse Sportcoupé / C-Klasse T-Modell / C-Klasse Limousine
204	X204	GLK-Klasse
208	A208 / C208	CLK Cabrio / CLK Coupé
209	A209 / C209	CLK Cabrio / CLK Coupé
210	S210 / W210	E-Klasse T-Modell / E-Klasse Limousine
211	W211	E-Klasse Limousine
219	C219	CLS Coupé



Sonderausstattungen verändern das Gewicht des Fahrzeugs und damit auch das Fahrzeugniveau. Dickere Gummiauflagen im Federteller ermöglichen die Feineinstellung des Fahrzeugniveaus. Beim Einsetzen einer Gummilauflage von 5 mm an der Vorder- oder Hinterachse ändert sich das Fahrzeugniveau um 10 mm.

Verstärkte Federung

Um das korrekte Fahrzeugniveau zu gewährleisten, müssen in einigen Fällen Gummiauflagen mit anderer Stärke eingebaut werden.

Anzahl der Noppen	Typcode													
	C140 W140		W108 W109		C107 R107 W116 C123 S123 W123 C126 W126		A124 C124 S124 W124 W201 W202 S202 R129		R170 A208 C208 S210 W210		R171 CL203 S203 W203 A209 C209 W211 X204		C219	
	Dicke des Gummilagers [mm]													
														
1	8	8	20	18	8	9,5	8	8	5	5			5	5
2	13	13	22,5	24	13	14	13	13	9	9			9	9
3	18	18	25	30	18	19	18	18	13	13			13	13
4	23	23	27,5		23		23		17	17			17	17
5			30						21					21
6			32,5											

 = Vorderachse /  = Hinterachse



Zusatzausstattungen:

Die verbauten Zusatzausstattungen beeinflussen das Gewicht des Fahrzeugs. Folgende Ausstattungen gelten bei den genannten Fahrzeugtypen als Zusatzausstattungen (Herstellerangaben beachten):

Zusatzausstattung*	C123 S123 W123	A124 C124 S124 W124	C126 W126	R129	W201	S202 W202	C208
5 Gang Getriebe		x			x		
ABS		x			x		
Airbags		x		x	x	x	x
ASD (Automatisches Sperrdifferential)		x		x	x	x	x
ASR (Antischlupfregelung)		x		x	x	x	x
Automatikgetriebe			x				
Elektrisch verstellbarer Fahrersitz		x			x	x	x
Fahrzeugunterschutz (Stahlblech)		x		x	x	x	x
Katalysator		x					
Niveauregelanlage		x			x	x	x
Schiebedach	x	x	x		x	x	x
Servolenkung	x						
Servolenkung**					x		
Taxi Notalarmanlage		x					
Zusatzheizung	x	x	x	x	x		

* *Vollausstattung nach Angaben des Fahrzeugherstellers*

** *bis 1985, danach Serienausstattung*



www.zf.com/serviceinformation