
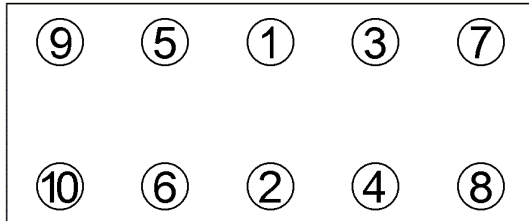
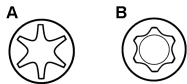


Anziehvorschrift für Zylinderkopf	919.594	 Das Original
Tightening Instructions for Cylinder Head		
Instructions de serrage pour culasse		
Prescripciones de apriete para culatas		
	passend für / suitable for adaptable à / adaptable a	Opel

Schraubenkopf / Head shape Anziehreihenfolge/Tightening sequence/Ordre de serrage/Orden de apriete
Tête de vis / Cabeza de tornillo



Anziehen/ Tightening/ Serrage/ Apriete	B Außentorx Mot. > 14003804 M11x110x1,25 Elring-ZKS 077.890 * 25 Nm ➤ 65° ➤ 65° ➤ 65° ★ 15 min ➤ 30°-45°	A Innentorx Mot. 14003805 > M11x105x1,25 Elring-ZKS 803.010 * 25 Nm ➤ 90° ➤ 90° ➤ 90°
---	---	--

Zeichenerklärung / Explanations / Explication / Explicacion

✳	neue Zylinderkopfschrauben verwenden	use new cylinder head bolts	utiliser des vis neuves	emplar tornillos nuevos
★	Warmlauf (80°C)	warm up time (80°C)	chauffage (80°C)	calentamiento (80°C)
☐	Schrauben einzeln lösen und wieder anziehen	loosen and tighten each bolt	deserrer et serrer vis par vis	aflojar y apretar tornillo a tornillo
●	Setzzeit	relaxation time	durée de tassement	tiempo de espera
➤	Drehwinkel	torque angle	angle de serrage	ángulo de giro

Motortyp / Engine type / Type de moteur / Tipo de motor

86 Ø

Mot. C 20 LET, 4 Cyl., 2,0 l (DOHC) 16 V
150 kW (204 PS)

ElringKlinger AG, Max-Eyth-Str.2
72581 Dettingen / Erms. Tel. 07123/724 601

919.594