
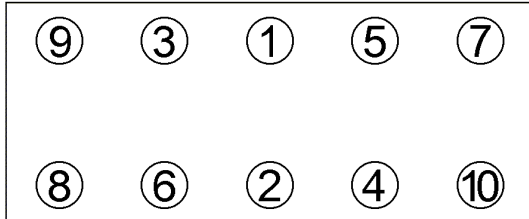
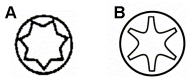


<b>Anziehvorschrift für Zylinderkopf</b>	<b>896.691</b>	 Das Original
<b>Tightening Instructions for Cylinder Head</b>		
<b>Instructions de serrage pour culasse</b>		
<b>Prescripciones de apriete para culatas</b>		
	passend für / suitable for adaptable à / adaptable a	<b>Ford</b>

Schraubenkopf / Head shape      Anziehreihenfolge/Tightening sequence/Ordre de serrage/Orden de apriete  
Tête de vis / Cabeza de tornillo



802.860  
M 12 x 95

Anziehen/ Tightening/ Serrage/ Apriete	A	B
*	40 - 55 Nm 50 - 70 Nm	* 35 - 40 Nm 70 - 75 Nm
●	15 min 73 - 83 Nm	● 5 min
★	15 min 95 - 115 Nm	▶ 90°

Zeichenerklärung / Explanations / Explication / Explicacion

*	neue Zylinderkopfschrauben verwenden	use new cylinder head bolts	utiliser des vis neuves	emplar tornillos nuevos
★	Warmlauf (80°C)	warm up time (80°C)	chauffage (80°C)	calentamiento (80°C)
□	Schrauben einzeln lösen und wieder anziehen	loosen and tighten each bolt	deserrer et serrer vis par vis	aflojar y apretar tornillo a tornillo
●	Setzzeit	relaxation time	durée de tassement	tiempo de espera
▶	Drehwinkel	torque angle	angle de serrage	ángulo de giro

**Motortyp / Engine type / Type de moteur / Tipo de motor**

87,6 Ø

Mot. TL16L, TL61H, TL16 G, 4 Cyl., 1,6 l OHC  
46/55/65 kW (63/75/90 PS)

Capri, Cortina, Taunus, Sierra, Granada,

ElringKlinger AG, Max-Eyth-Str.2  
72581 Dettingen / Erms. Tel. 07123/724 601

**\*896.691\***